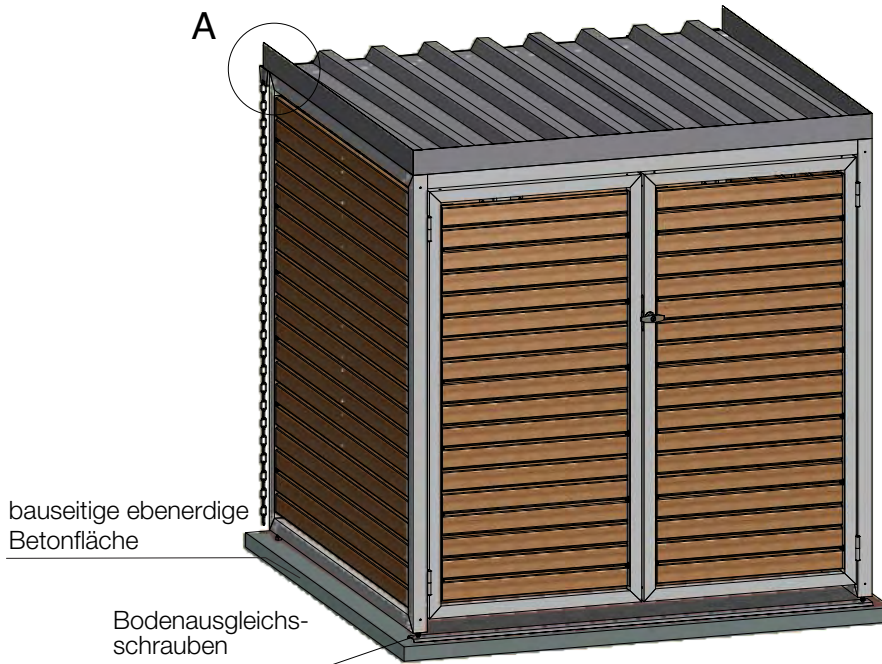



Datenblatt DE 380 - Müllport für 1 Müllcontainer 1100 l

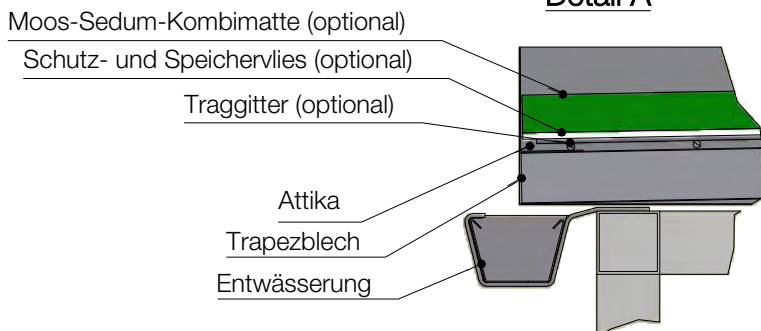
Urbane Systeme



Rückseite



Detail A



Produktbeschreibung:

Rahmenkonstruktion aus Aluminium
 B x H x T: 1600 x 1715 x 1560 mm
 Lichte Weite: 1500 mm
 (bei einer Toröffnung von 180°)
 Lichte Höhe: 1540 mm

Flügeltor mit 180° Scharnier und
 T-Handgriff abschließbar mit 2
 Schlüssel

Oberfläche: Alu natur oder pulver-
 beschichtet

Dacheindeckung aus verzinktem
 Stahl-Trapezblech Unterseite
 Rückseitenschutzlack ähnlich RAL
 9002, Oberseite RAL 9002

Bodenausgleichsschraube mit
 30 mm Verstellhöhe

Attika aus gekantetem Stahlblech,
 verzinkt und sichtseitig pulverbe-
 schichtet, innenseitig mit Rückseiten-
 schutzlack ähnlich RAL 9002

Optional:
 Moos-Sedum-Kombimatte inkl.
 Schutz- und Speichervlies

Außenliegende verzinkte Kastenrinne
 mit Edelstahl-Ablaufkette

Optional: Müllport mit Anbaumodul
 beliebig erweiterbar

Optionale Seitenverkleidung:

- Woodline: (Datenblatt 326)
- Trespa (Datenblatt 321)
- ALU-Lochblech (Datenblatt 322)
- ALU-Vollblech

